

საქართველოს სტატისტიკის ეროვნული სამსახური

**დაქირავებით
დასაქმებულთა
საშუალო თვიური
ნომინალური ხელფასი
2024 წელი**



საქართველოს სტატისტიკის ეროვნული სამსახური

10.10.2025

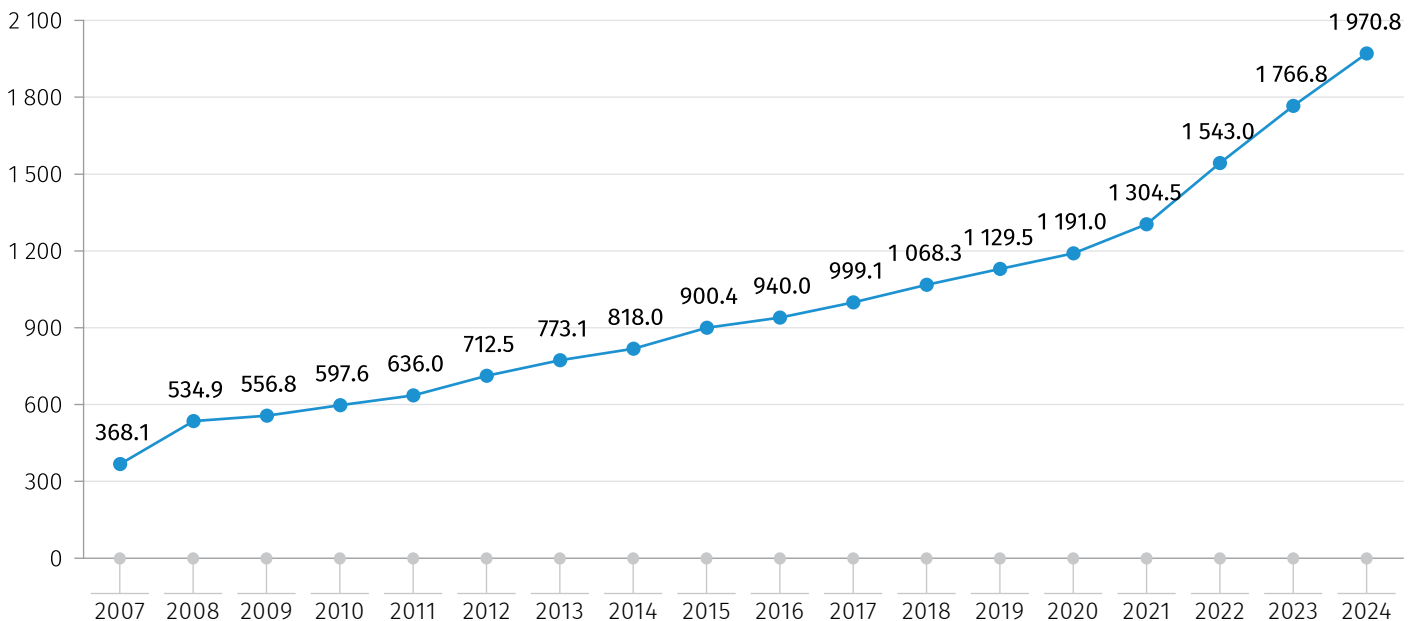
დაქირავებით დასაქმებულთა საშუალო თვიური ნომინალური ხელფასი (2024 წელი)

2024 წელს საქართველოში დაქირავებით დასაქმებულთა საშუალო თვიური ნომინალური ხელფასი გასულ წელთან შედარებით 11.5 პროცენტით (204.0 ლარით) გაიზარდა და 1 970.8 ლარი შეადგინა.

ქვემოთ მოცემულ დიაგრამაზე წარმოდგენილია დაქირავებით დასაქმებულთა საშუალო თვიური ნომინალური ხელფასი 2007-2024 წლებში.

დიაგრამა №1

საშუალო თვიური ხელფასი (ლარი)



2024 წელს წინა წელთან შედარებით ხელფასების ზრდა ყველა სექტორში დაფიქსირდა. საქმიანობის სახეების მიხედვით ყველაზე მაღალი ხელფასი იყო შემდეგ დარგებში:

- ინფორმაცია და კომუნიკაცია - 3 923.1 ლარი (წინა წელთან შედარებით გაიზარდა 1.7 პროცენტით);
- საფინანსო და სადაზღვევო საქმიანობა - 3 677.6 ლარი (წინა წელთან შედარებით გაიზარდა 14.4 პროცენტით);
- პროფესიული, სამეცნიერო და ტექნიკური საქმიანობები - 2 823.4 ლარი (წინა წელთან შედარებით გაიზარდა 12.6 პროცენტით).

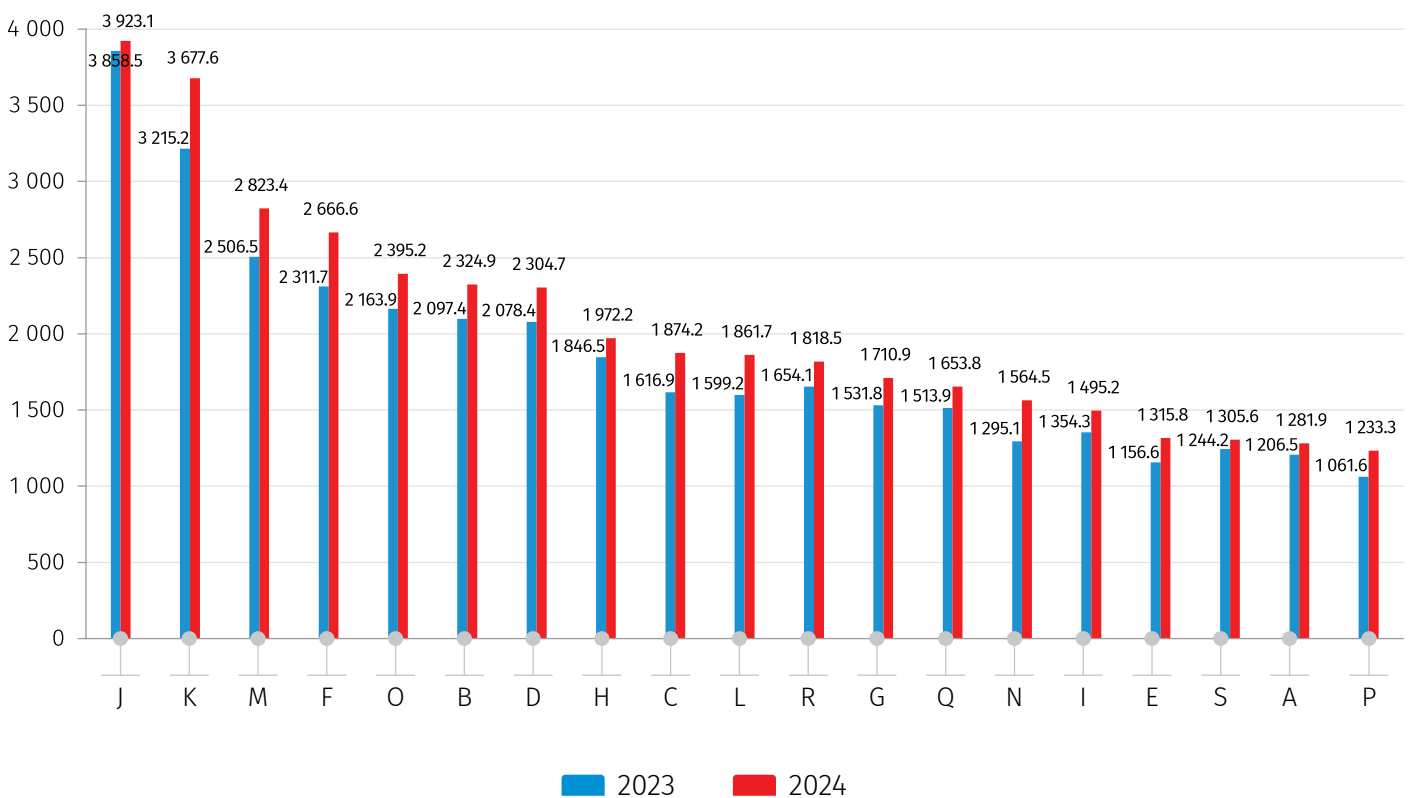
საქართველოს სტატისტიკის ეროვნული სამსახური

10.10.2025

ქვემოთ მოცემულ დიაგრამაზე წარმოდგენილია დაქირავებით დასაქმებულთა საშუალო თვიური ნომინალური ხელფასი ეკონომიკური საქმიანობის სახეების მიხედვით, 2023-2024 წლებში.

დიაგრამა №2

საშუალო თვიური ხელფასი საქმიანობის სახეების მიხედვით (ლარი)



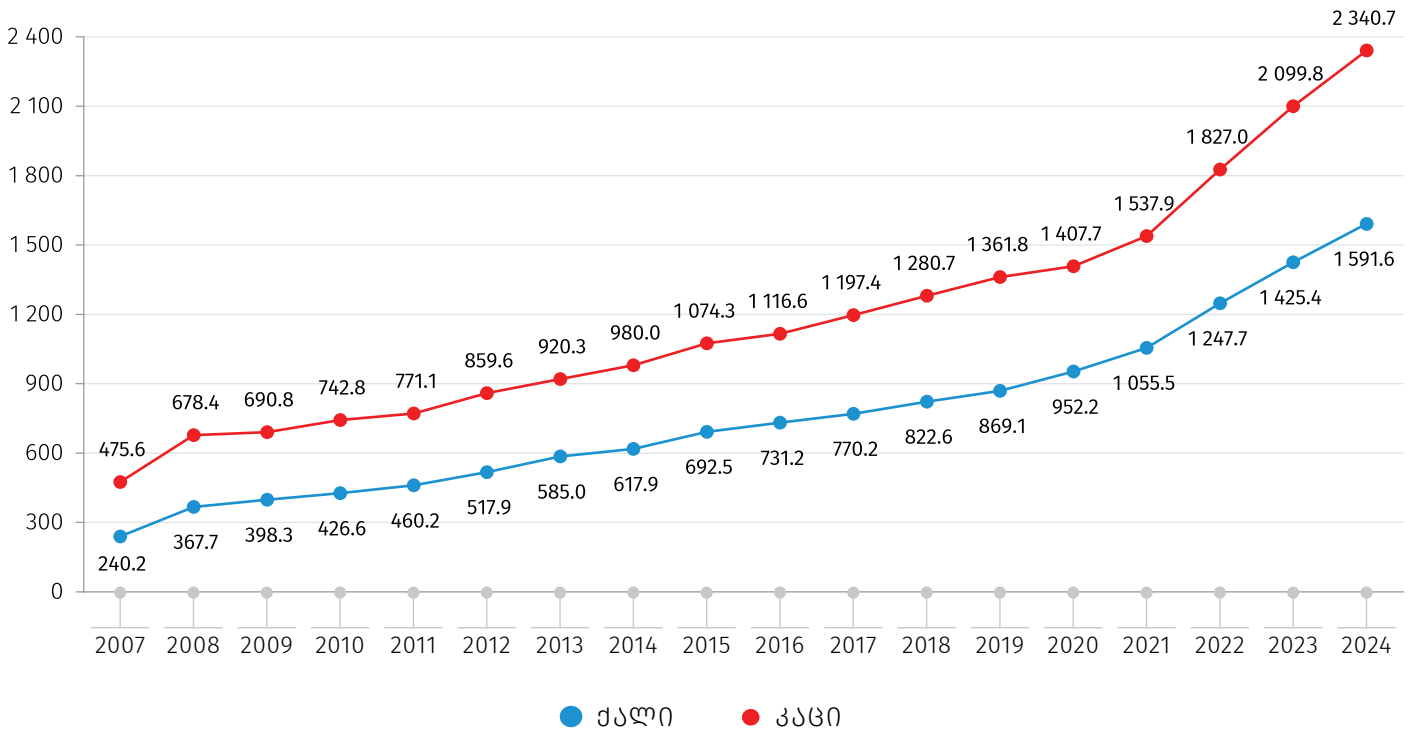
2024 წელს ქალების საშუალო თვიური ხელფასი 1 591.6 ლარით, ხოლო კაცების - 2 340.7 ლარით განისაზღვრა. ხელფასების წლიურმა ზრდამ ქალებში 166.2 ლარი (11.7 %) შეადგინა, ხოლო კაცებში - 240.8 ლარი (11.5%). საქმიანობის სახეების მიხედვით კაცების საშუალო თვიური ხელფასი თითქმის ყველა სექტორში აღემატებოდა ქალების საშუალო თვიურ ხელფასს.

ქვემოთ მოცემულ დიაგრამაზე წარმოდგენილია დაქირავებით დასაქმებულთა საშუალო თვიური ნომინალური ხელფასი სქესის მიხედვით, 2007-2024 წლებში.

10.10.2025

დიაგრამა №3

საშუალო თვიური ხელფასი სქესის მიხედვით
(ლარი)



2024 წელს სახელმწიფო სექტორში დაქირავებით დასაქმებულთა საშუალო თვიური ხელფასი 436.0 ლარით (20.6 %) ნაკლები იყო არასახელმწიფო სექტორში დაქირავებულების საშუალო თვიურ ხელფასთან შედარებით. 2023 წელთან შედარებით სახელმწიფო სექტორში ხელფასი 13.0 პროცენტით, ხოლო არასახელმწიფო სექტორში 10.9 პროცენტით გაიზარდა და შესაბამისად 1 680.5 და 2 116.5 ლარი შეადგინა.

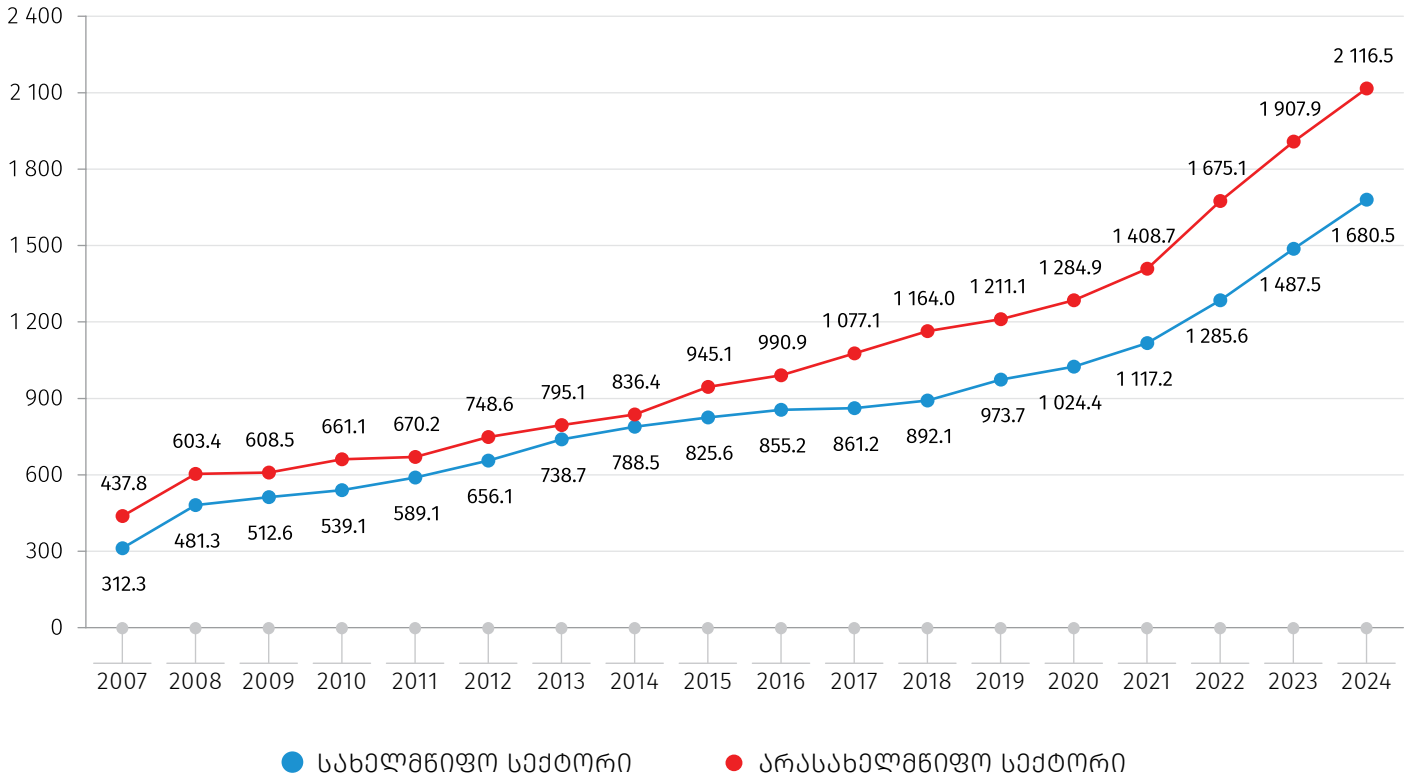
ქვემოთ მოცემულ დიაგრამაზე წარმოდგენილია დაქირავებით დასაქმებულთა საშუალო თვიური ნომინალური ხელფასი სახელმწიფო და არასახელმწიფო სექტორში, 2007-2024 წლებში.

საქართველოს სტატისტიკის ეროვნული სამსახური

10.10.2025

დიაგრამა №4

საშუალო თვიური ხელფასი სახელმწიფო და არასახელმწიფო სექტორში (ლარი)



2024 წელს დაქირავებით დასაქმებულთა საშუალო თვიური ხელფასი სამეწარმეო (ბიზნეს) სექტორში 197.2 ლარით (10.8%) გაიზარდა და 2 024.4 ლარი შეადგინა. საქმიანობის სახეების მიხედვით ყველაზე მაღალი ხელფასი ინფორმაცია და კომუნიკაციის (4 007.2 ლარი, წინა წელთან შედარებით გაიზარდა 1.2 პროცენტით), ასევე პროფესიული, სამეცნიერო და ტექნიკური საქმიანობების (3 147.4 ლარი, წინა წელთან შედარებით გაზრდილია 11.9 პროცენტით) დარგში ფიქსირდება.

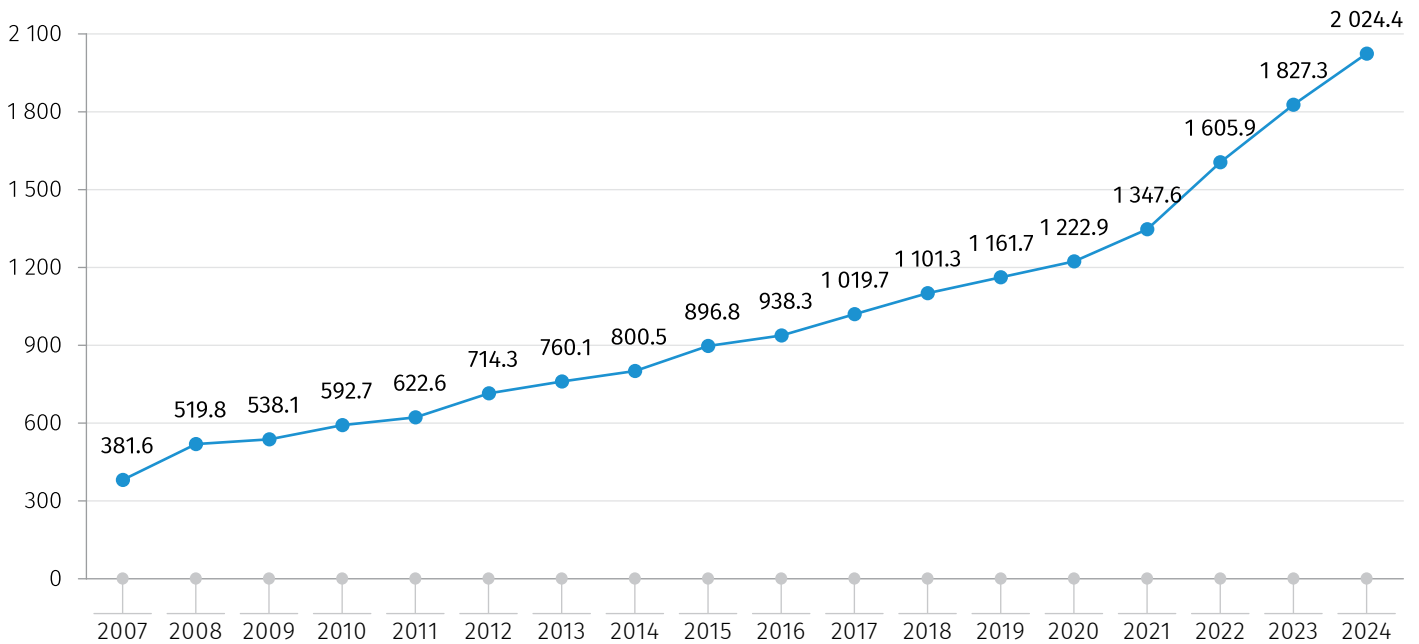
ქვემოთ მოცემულ დიაგრამაზე წარმოდგენილია დაქირავებით დასაქმებულთა საშუალო თვიური ნომინალური ხელფასი სამეწარმეო სექტორში, 2007-2024 წლებში.

საქართველოს სტატისტიკის ეროვნული სამსახური

10.10.2025

დიაგრამა №5

საშუალო თვიური ხელფასი არასამეწარმეო და საფინანსო სექტორში (ლარი)



2024 წელს არასამეწარმეო და საფინანსო სექტორში საშუალო თვიური ხელფასი გასულ წელთან შედარებით გაზრდილია 217.2 ლარით (13.2%) და 1 866.8 ლარს შეადგენს. საქმიანობის სახეების მიხედვით შედარებით მაღალი ხელფასი აქვთ საფინანსო და სადაზღვევო საქმიანობის სფეროში დასაქმებულებს.

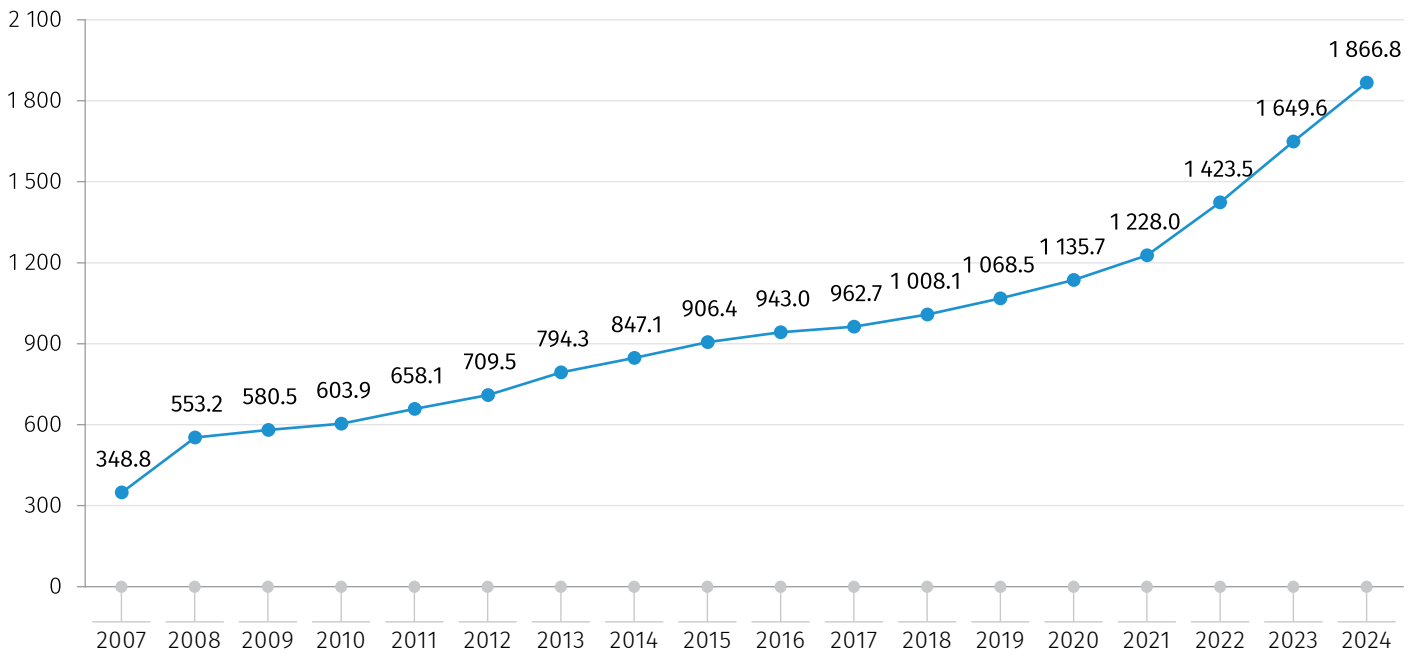
ქვემოთ მოცემულ დიაგრამაზე წარმოდგენილია დაქირავებით დასაქმებულთა საშუალო თვიური ნომინალური ხელფასი არასამეწარმეო და საფინანსო სექტორში 2007-2024 წლებში.

საქართველოს სტატისტიკის ეროვნული სამსახური

10.10.2025

დიაგრამა №6

საშუალო თვიური ხელფასი არასამეწარმეო და საფინანსო სექტორში (ლარი)



საშუალო ხელფასის სიდიდის მიხედვით რეგიონებში ლიდერობს ქ. თბილისი და მცხეთა-მთიანეთის რეგიონი.

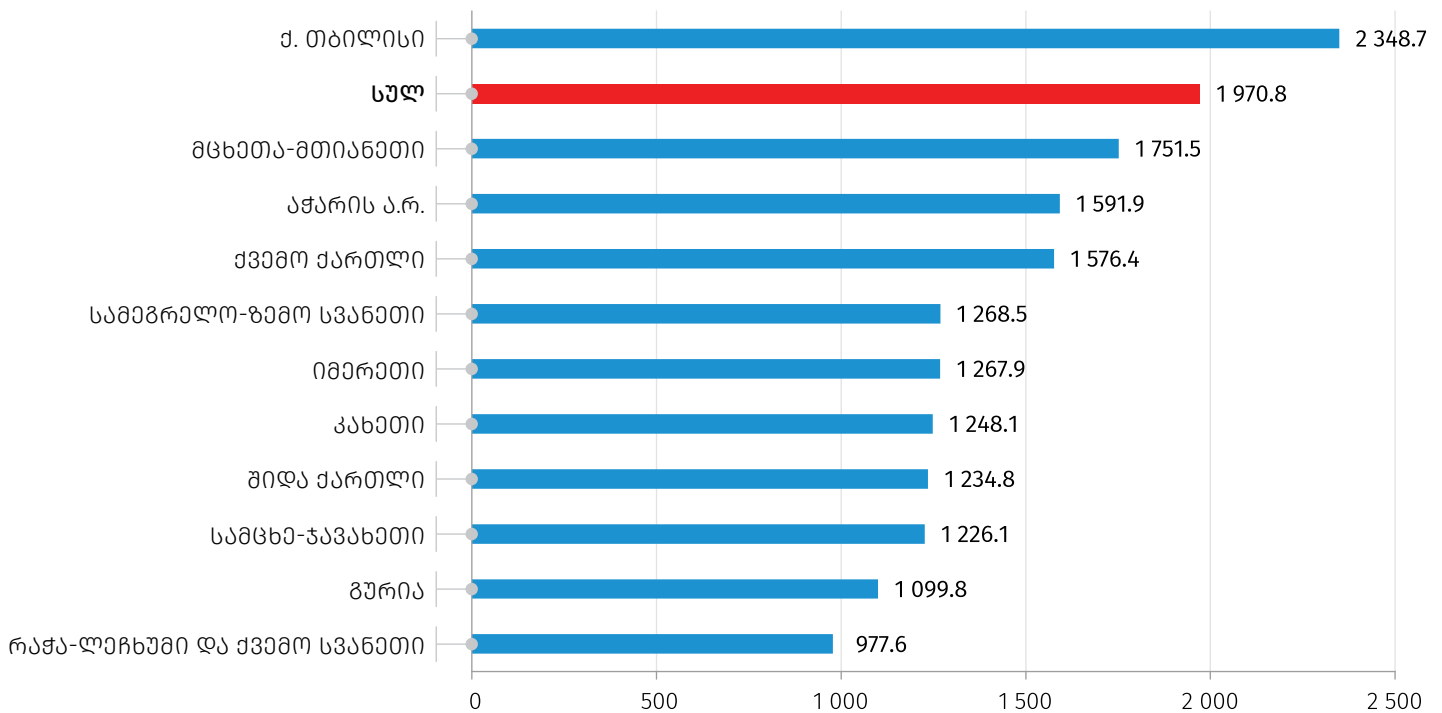
ქვემოთ მოცემულ დიაგრამაზე წარმოდგენილია დაქირავებით დასაქმებულთა საშუალო თვიური ნომინალური ხელფასი რეგიონების მიხედვით, 2024 წელს.

საქართველოს სტატისტიკის ეროვნული სამსახური

10.10.2025

დიაგრამა №7

საშუალო თვიური ხელფასი რეგიონების მიხედვით* (ლარი)



*ზოგიერთი საწარმო და ორგანიზაცია წარმოდგენილია სათაო ოფისის ადგილმდებარეობის მიხედვით.

საქართველოს სტატისტიკის ეროვნული სამსახური

10.10.2025

რელიზში გამოყენებული ეკონომიკური საქმიანობის სახეების კლასიფიკაცია შეესაბამება ევროპულ კლასიფიკატორს NACE rev.2.

სექციების დასახელებები:

A	სოფლის, სატყეო და თევზის მეურნეობა
B	სამთომოპოვებითი მრეწველობა და კარიერების დამუშავება
C	დამამუშავებელი მრეწველობა
D	ელექტროენერგიის, აირის, ორთქლის და კონდიცირებული ჰაერის მიწოდება
E	წყალმომარაგება; კანალიზაცია, ნარჩენების მართვა და დაბინძურებისაგან გასუფთავების საქმიანობები
F	მშენებლობა
G	საბითუმო და საცალო ვაჭრობა; ავტომობილების და მოტოციკლების რემონტი
H	ტრანსპორტი და დასაწყობება
I	განთავსების საშუალებებით უზრუნველყოფის და საკვების მიწოდების საქმიანობები
J	ინფორმაცია და კომუნიკაცია
K	საფინანსო და სადაზღვევო საქმიანობები
L	უძრავ ქონებასთან დაკავშირებული საქმიანობები
M	პროფესიული, სამეცნიერო და ტექნიკური საქმიანობები
N	ადმინისტრაციული და დამხმარე მომსახურების საქმიანობები
O	სახელმწიფო მმართველობა და თავდაცვა; სავალდებულო სოციალური უსაფრთხოება
P	განათლება
Q	ჯანდაცვა და სოციალური მომსახურების საქმიანობები
R	ხელოვნება, გართობა და დასვენება
S	სხვა სახის მომსახურება

საკონტაქტო პირები:

ვასილ წაქაძე, ტელ.: (+995 32) 236 72 10 (600). E-mail: vtsakadze@geostat.ge

მარიამ ყაველაშვილი, ტელ.: (+995 32) 236 72 10 (020). E-mail: mkavelashvili@geostat.ge